

Tauchen Sie ein ins Lichtermeer.



LUXTILE

LUXTILE, Licht stromlos im Belag...

Bekannt aus Fernsehsendungen wie:  
"einfach genial" oder "service wohnen"


## Und so funktioniert es:

Die Lichtquelle erzeugt das Licht.

Das Licht (kein Strom) wird über die Spezialkabel zum LUXTILE Einleger übertragen.

Am LUXTILE Einleger tritt das Licht indirekt, also blendfrei aus.

Ein Luxtile System besteht aus 3 Komponenten:



**1 Lichtquelle + 2 Kabelbaum + 3 Luxtile Einleger = LUXTILE System**

### Einige Vorteile des fast weltweit patentierten LUXTILE Systems:

- Stromlos im Boden- und Wandbelag.
- Keine Wärmebildung im Belag!
- Absolut wartungsfrei im Belag.
- Sie können die LUXTILE Einleger im Innen- und Außenbereich einsetzen, sogar unter Wasser z.B. im Boden der Dusche.
- LUXTILE Einleger halten so lang wie der Belag selbst.
- Durch die zentrale Lichtquelle können Änderungen und Erweiterungen immer vorgenommen werden wie z.B. ein Farbwechselsystem, Notlicht bei Stromausfall etc. Sollten in den nächsten Jahren effektivere Lichtquellen zur Verfügung stehen kann die Lichtquelle einfach getauscht werden. So bleiben Sie immer auf dem aktuellen Stand der Technik.
- Änderungen an den einmal eingebauten Einlegern müssen Sie nicht vornehmen!
- Einfach Montage: Es ist keinerlei Vorinstallation von Kabelkanälen oder Dosen notwendig. Die Kabel haben einen Durchmesser von ca. 3mm und verlaufen z.B. direkt im Fliesenkleber.
- Da Sie nicht an Kabelkanäle gebunden sind können Sie ohne Aufwand Änderungen an der Lage auch in der letzter Minute vornehmen.
- Ihr Verleger kann und darf das komplette LUXTILE System installieren.

- Die Einleger werden absolut bündig zum Belag eingebaut und sind leicht zu reinigen.
- LUXTILE Einleger lassen sich herstellerunabhängig in fast jeden Belag einsetzen. Z.B. Fliesen, Granit, Marmor, Holz, Laminat, Putz, Fassade etc. Sie können als Beispiel die Einleger einfach auf das Rohmauerwerk aufsetzen und einputzen.
- LUXTILE Einleger halten so lang wie der Belag selbst.
- Für den Fliesenbereich werden die LUXTILE Einleger mit offener Fuge geliefert (2mm). Die Fuge kann zusammen mit den Fliesenfugen verfugt werden. So passt sich der Einleger harmonisch in den Belag ein.

### Was benötigen Sie sonst noch?

Für das LUXTILE System benötigen Sie nur eine Steckdose für die Lichtquelle.



*Tip: Stellen Sie die Lichtquelle an einen zentralen Ort. So können Sie später andere Wohnbereiche mit LUXTILE Einlegern ausstatten und an die bereits vorhandene Lichtquelle anschließen!*

*(Lichtquelle standard für ca. 100 LUXTILE Einleger)*

# Highlights des patentierten LUXTILE Lichtsystems:

## **Stromlos im Belag**

Das Luxtile Lichtsystem arbeitet im Belag stromlos.

## **Die Lichteinleger sind absolut wartungsfrei**

Die Lichteinleger können unter normalen Bedingungen nie kaputt gehen.

## **Farbwechsel und weitere Effekte**

Stellen Sie die Farbe ein bei der Sie sich wohlfühlen.

Schalten Sie für Ihre nächste Feier den ständigen Farbwechsel ein

## **Einfache Installation durch den Verleger.**

Die Kabel haben nur einen Durchmesser von 3mm und können einfach z.B. im Fliesenkleber verlegt werden.

Es ist ein steckerfertiges System bei dem keinerlei Vorinstallation notwendig ist.

## **Einsetzbar in jedem Material, innen und außen auch unter Wasser**


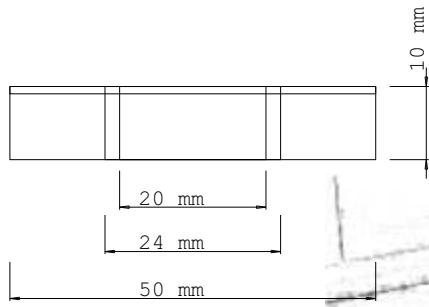
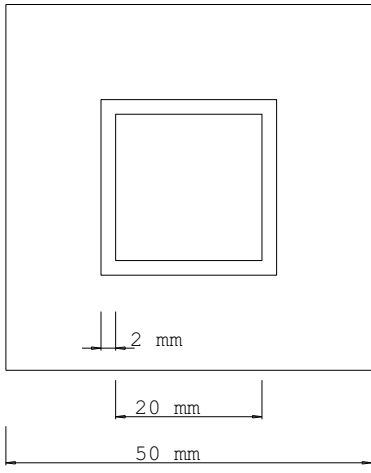
Fliesen, Stein, Marmor, Granit, Beton, Putz, Holz, Laminat, Parkett herstellerunabhängig!

## **Erweiterbar**

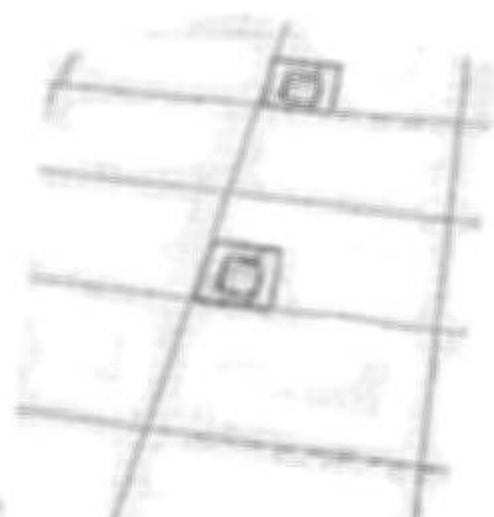
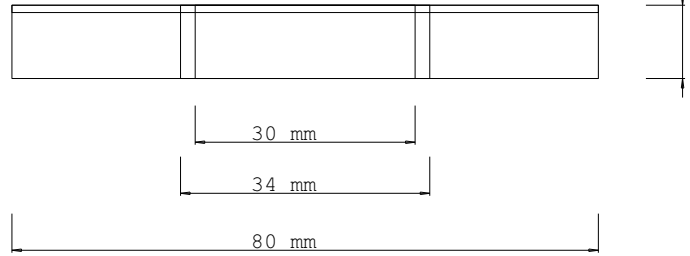
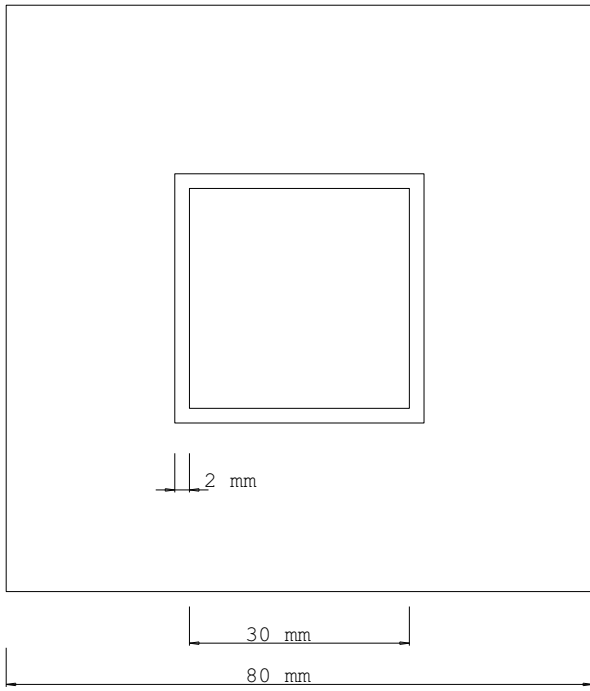
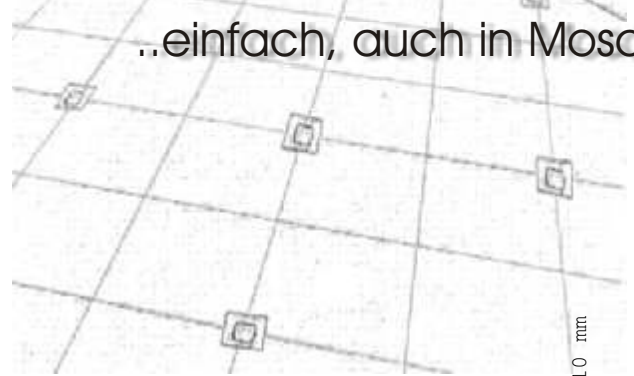
Sie können das LUXTILE Lichtsystem erweitern. An die Standard-Lichtquelle können Sie bis zu 100 Lichteinleger anschließen.

Später können Sie weitere Bereiche mit Lichteinlegern ausstatten und an die bereits installierte Lichtquelle anschließen.

Auch die Lichtquelle selbst lässt sich erweitern z.B. mit einem Notlichtsystem. Dann gehen die Lichteinleger an, wenn der Strom ausfällt. Dies bringt Sicherheit in Ihren Wohnbereich.



..einfach, auch in Mosaik..



# LUXTILE Einleger

LUXTILE Einleger, wahlweise mit oder ohne Rahmen. **Edelstahlrahmen in "Natur" oder "Spiegelglanz!"**



**3814BQO20**



**3814BQE2050**



**3814BQS2050**



**3814BQE3080**



**3814BQS3080**



**3814BRO20**



**3814BRE2048**



**3814BRS2048**



**3814BRE3078**



**3814BRS3078**

Einleger aus Glas mattiert, weiss. Anschluss: 1 LUXTILE Kabel.  
 Einleger mit Rahmen haben zwischen dem Glaselement und dem Rahmen eine offene Fuge diese wird, zusammen mit den anderen Fliesen verfugt. Dadurch ergibt sich ein harmonisches Gesamtbild.  
 Für Einleger ohne Rahmen muß eine Nut für den Anschluss in den Belagrücken eingearbeitet werden.

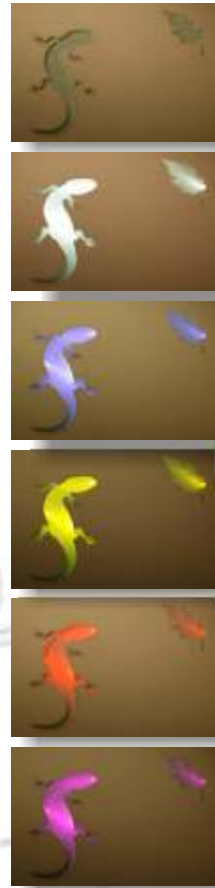
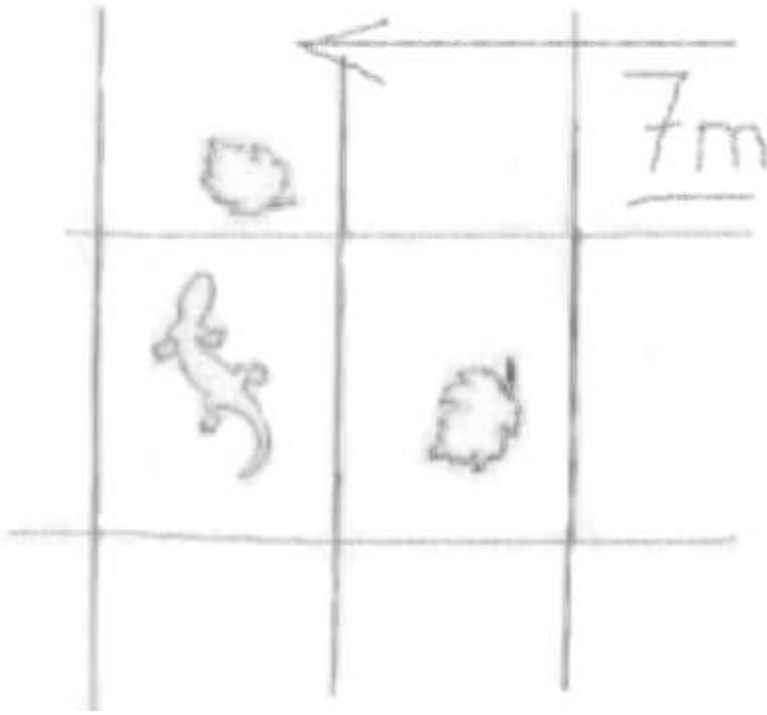
Ganz Einfach:  
 Bohren, einsetzen fertig!



Artikel Nr.	Einleger	Rahmenmat	Rahmengröße
3814 BQO 20	20x20mm	ohne	
3814 BQO 30	30x30mm	ohne	
3814 BQE 2050	20x20mm	Edelstahl	50x50mm
3814 BQS 2050	20x20mm	Edelstahl "spiegel"	50x50mm
3814 BQE 3080	30x30mm	Edelstahl	80x80mm
3814 BQS 3080	30x30mm	Edelstahl "spiegel"	80x80mm
3814 BRO 20	D=20mm	ohne	
3814 BRO 30	D=30mm	ohne	
3814 BRE 2048	D=20mm	Edelstahl	D=48mm
3814 BRS 2048	D=20mm	Edelstahl "spiegel"	D=48mm
3814 BRE 3078	D=30mm	Edelstahl	D=78mm
3814 BRS 3078	D=30mm	Edelstahl "spiegel"	D=78mm

Andere Formate oder Rahmenmaterial möglich, bitte anfragen!  
 Gegen geringen Aufpreis bauen wir die Einleger steckerfertig in Ihre Fliesen ein.

Irrtümer sowie Änderungen vorbehalten.



Farbänderung durch Farbwechselsystem der Lichtquelle



## Kleine Kostbarkeiten...

*Minis*



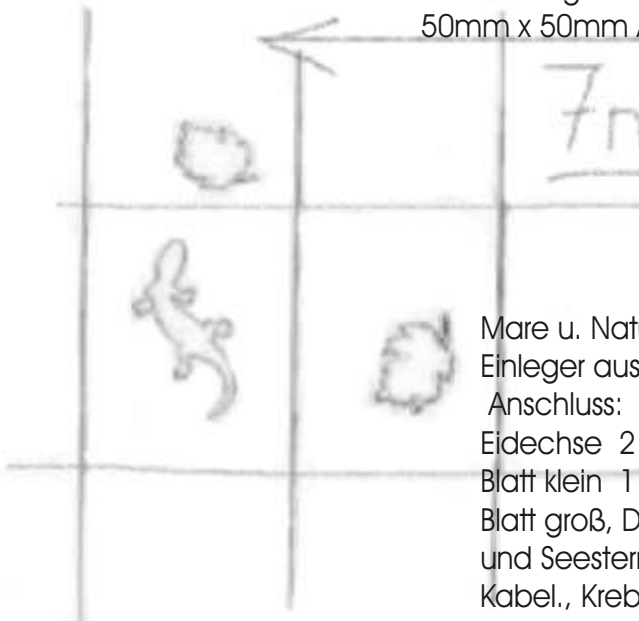
**3817 DEE 5050**

**3817 SEE 5050**

**3817 KRE 5050**

**3817 STE 5050**

Minis: Einleger aus Glas mattiert, weiss mit Rahmen aus Edelstahl  
50mm x 50mm Anschluss 1 LUXTILE Kabel.



*Natur*



**3815 BLT 6070**

**3815 ECH 70160**

Mare u. Natur:  
Einleger aus Glas mattiert, weiss.  
Anschluss:

Eidechse 2 LUXTILE Kabel,  
Blatt klein 1 LUXTILE Kabel,  
Blatt groß, Delfin, Seepferd  
und Seestern je 2 LUXTILE  
Kabel., Krebs 3 LUXTILE Kabel,

Mare und Natur Motive bauen wir Ihnen  
steckerfertig in Ihre Fliesen ein.

*Mare*



**3815 DEL 100110**




**3815 SPF 65110**



**3815 SST 100120**



**3815 KRE 90120**



*Minis:*

Artikel Nr.

3817 DEE 5050

3817 SEE 5050

3817 KRE 5050

3817 STE 5050

Einleger mit Rahmen

Delfin 50x50mm

Seepferd 50x50mm

Krebs 50x50mm

Seestern 50x50mm

Einbau

ohne

ohne

ohne

ohne

Mare; Natur

3815 ECH 70160

3815 BLT 7095

3815 BLT 6070

3815 DEL 100110

3815 SEP 65110

3815 SST 100120

3815 KRE 90120

Eidechse ca. 70x160mm

Blatt groß ca. 70x95mm

Blatt klein ca. 60x70mm

Delfin ca.100x110mm

Seepferd ca.65x110mm

Seestern ca.100x120mm

Krebs ca.90x120mm

eingebaut

eingebaut


eingebaut

eingebaut

eingebaut

eingebaut

eingebaut



**LUXTILE**

Andere Größen möglich, bitte anfragen!



Farbänderung durch Farbwechselfsystem der Lichtquelle



Farbänderung durch Farbwechselfsystem der Lichtquelle. Stellen Sie die Farbe ein die Ihnen gefällt und bei der Sie sich wohlfühlen....





### Kristalleinleger, wenn es etwas ganz besonderes sein soll...

Sie bekommen die Kristalleinleger wahlweise mit oder ohne Rahmen.  
Zum Selbsteinbau, oder steckerfertig in Ihre Fliese eingebaut.



**3814BKO30**



**3814SKO30**



**3814BKE3078**



**3814BKE3050**



**3814BKS3050**

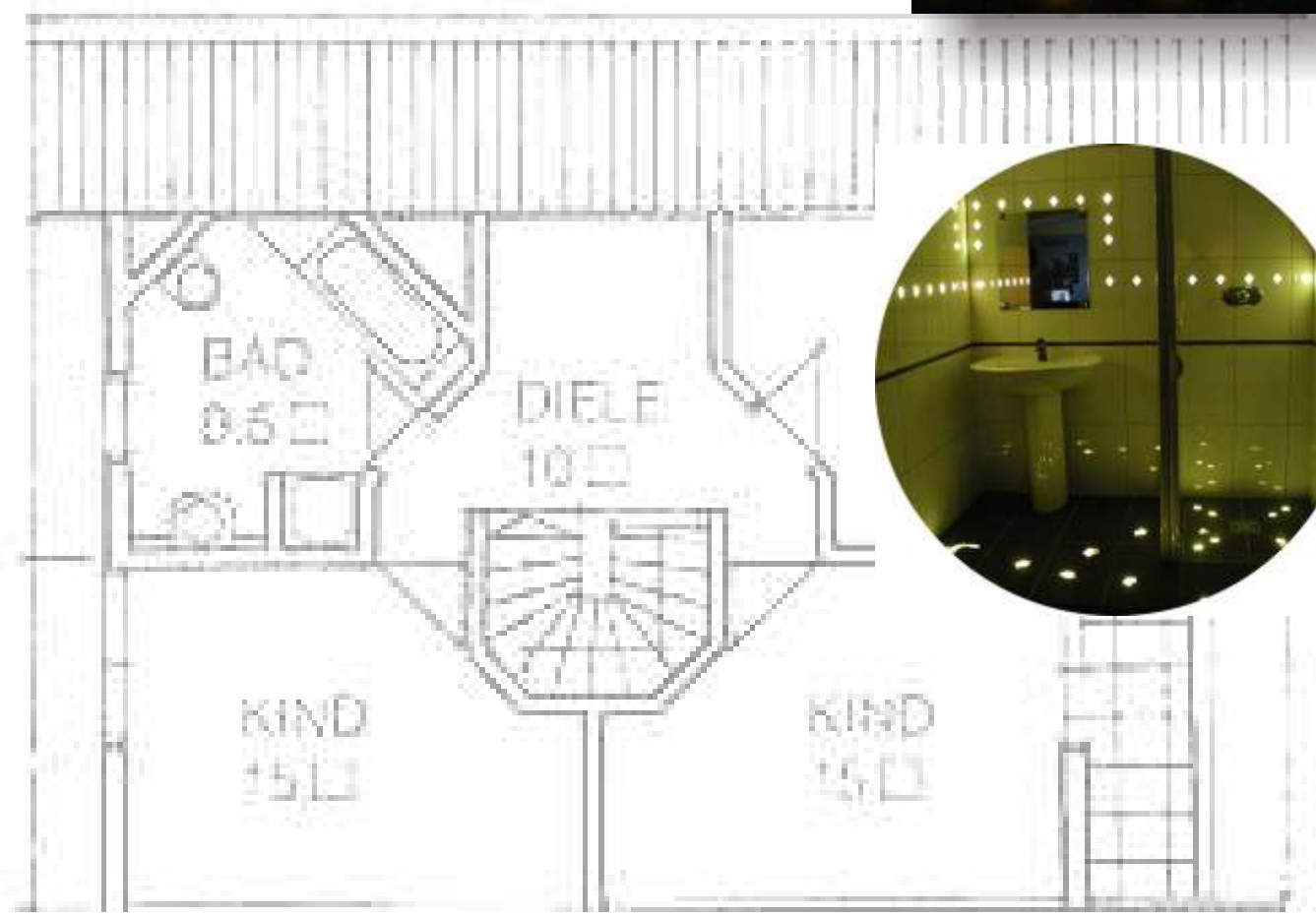
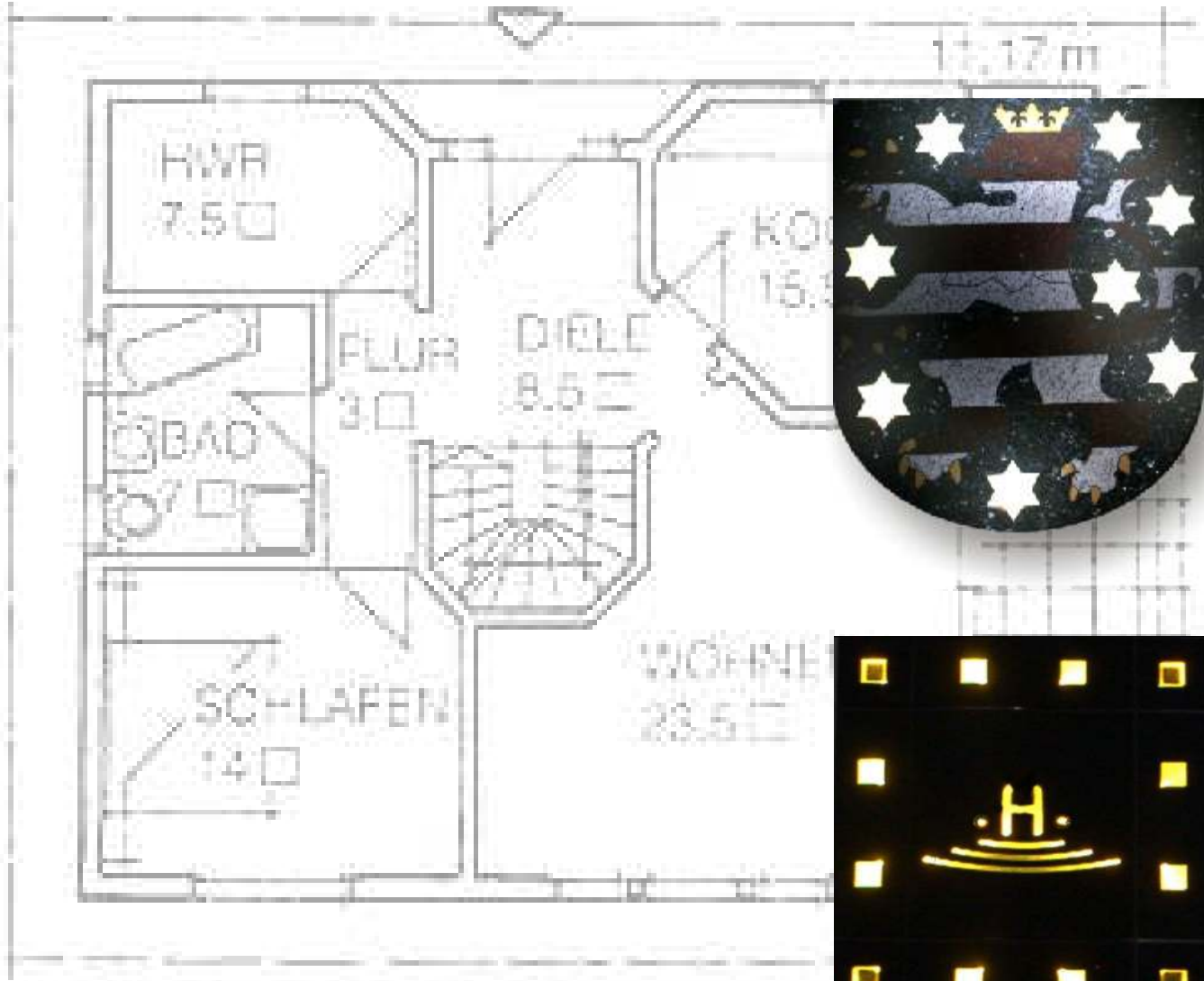


**3814SKE3078**

Artikel Nr.	Einleger	Rahmenmat.	Rahmengröße	Einbau
3814 BKO 30	D=30mm	ohne		ohne
3814 BKE 3078	D=30mm	Edelstahl	D=78mm	ohne
3814 BKS 3078	D=30mm	Edelstahl "spiegel"	D=78mm	ohne
3814 BKE 3050	D=30mm	Edelstahl	50 x 50mm	ohne
3814 BKS 3050	D=30mm	Edelstahl "spiegel"	50 x 50mm	ohne
3814 SKO 30	D=30mm	ohne		eingebaut
3814 SKO 50	D=50mm	ohne		eingebaut
3814 SKE 3078	D=30mm	Edelstahl	D=78mm	eingebaut
3814 SKG 3078	D=30mm	Edelstahl "spiegel"	D=78mm	eingebaut
3814 SKE 50100	D=50mm	Edelstahl	D=100mm	eingebaut
3814 SKG 50100	D=50mm	Edelstahl "spiegel"	D=100mm	eingebaut

**Andere Formate möglich, bitte anfragen!**

Bitte beachten Sie die Einbautiefe: Kristall D=50mm ca. 30mm, Kristall D=30mm ca. 15mm! Wir empfehlen den Kristall nicht im Laufbereich einzusetzen.



# LUXTILE

## *Individual*



Sie möchten Ihr ganz eigenes Design?  
Sie möchten Ihre Initialen, Ihr Logo, Ihr Wappen in den  
Lichteinleger eingearbeitet haben?

Dann sind Sie hier richtig!  
LUXTILE Individual fertigt was Sie möchten,  
solange dies technisch möglich ist.



THE PALM (Dubai)

Besprechen Sie Ihre Wünsche mit Ihrem Fachhändler oder  
rufen Sie uns einfach an. Wir helfen Ihnen gern Ihre ganz  
eigenen Wünsche in die Realität umzusetzen.



# LUXTILE *Zubehör*

für Decken und Nischen



LUXTILE System nicht nur für den Boden und die Wand sondern auch für die Decke...  
Ein Sternenhimmel als Ergänzung.



### Kristall für Decke

Farbe chrom und gold,  
Kristalllänge 85mm  
Durchmesser 20mm  
Deckenausschnitt 14mm  
Einbautiefe: 15mm + Faser



3816 K1 C (chrom)  
3816 K1 G (gold)



### Kristall für Decke

Farbe chrom und gold,  
Kristalllänge 30mm  
Durchmesser 20mm  
Deckenausschnitt 14mm  
Einbautiefe: 15mm + Faser



3816 K2 C (chrom)  
3816 K2 G (gold)



### Sternenlinse

Außen-Ø 20mm  
Einbau-Ø 12mm  
Einbautiefe 23mm  
Farben: schwarz und weiß

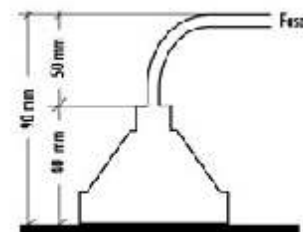


3816 S2 W (weiß)  
3816 S2 S (schwarz)



### Downlight

schwenkbar ca. 25%  
Deckenausschnitt Ø 58mm  
Einbautiefe 90mm  
Außendurchmesser Ø67mm  
Farbe: Alu  
Reflektor ist mit optischer Plan-Linse versehen die einen gleichmäßigen Lichtkegel erzeugt.



3816 S5 A (Alu)

# LUXTILE Zubehör

Wir empfehlen Ihnen die Lichtquelle Standard, da diese neben einer hohen Lichtleistung auch ein Farbwechselsystem hat. So können Sie morgens Ihr Bad oder Wohnbereich in grün geniessen und ihn abends auf rot, gelb, violett, blau oder weiss umschalten. Einfach so wie Sie es möchten! Sie können den Farbwechsel auch so einstellen, das die Farben ständig wechseln. Ein Highlight bei Ihrer nächsten Feier um das man Sie beneiden wird.



3816 LQLED 3

## LED-Lichtquelle -Neuste Hochleistungs-LED LUXEON 3W- weiß

- Lebensdauer gemäß Hersteller im Durchschnitt 50.000 Stunden
- sehr kleines Gehäuse 3 x 3 x 10cm, komplett inkl. Netzgerät 220V
- für bis zu 14 LUXTILE Einleger, Verbrauch nur 3 Watt!
- geringe Wärmeentwicklung
- auch für den Einbau in Möbeln geeignet

Andere LED Lichtfarben wie z.B. grün, blau, gelb, rot, amber sind möglich bitte anfragen. *Geringe Abweichungen in der Helligkeit bei LED-Lichtquelle sind normal.*

### Tipp:

Verändern Sie die Lichtfarbe mit farbigen Folien, die einfach vor den Lichtausgang gesetzt werden.



3816 LQSF 100

## Lichtquelle Standard für ca. 100 Luxtile Einleger

- schaltbares Farbwechselsystem: weiss, gelb, grün, blau, rot, violett (andere Farben sind möglich)
- Halogen Leuchtmittel 100W
- Neutrales, schwarzes Gehäuse ca. 215x125x120mm
- 220V/50Hz, elektrische + thermische Sicherung
- UV/IR Filter, Kühlung durch Lüfter
- Schnellwechselsystem für Ersatzlampe  
Lampenwechsel dauert ca. 3Min.
- Gewicht: ca. 3,15kg



3816 HQIR 150

## Lichtquelle HQIR für ca. 100 Einleger

- HQI+R Leuchtmittel 150W 30% mehr Lichtleistung als Standard HQI
- Neutrales, schwarzes Gehäuse ca. 260 x 195 x 130mm
- schaltbares Farbwechselsystem: weiss, gelb, grün, blau, rot, violett
- 220V/50Hz, elektrische + thermische Sicherung
- UV/IR Filter, Kühlung durch Lüfter
- Gewicht: ca. 7kg

Lichtstark für den Dauerbetrieb im Objektbereich.

Die HQI-Lichtquelle benötigt ca. 5 Minuten um die volle Helligkeit zu entwickeln. Nur bedingt für den Privatbereich zu empfehlen.



3816 PMM 1

## Kabelbaum

- Kabelbaum steckerfertig konfektioniert PMMA-Faser mit PVC-Ummantelung schwer entflammbar.
  - Inkl. Anschlussstück für Lichtquelle
- Abgabe immer in ganzen Meter.  
(5,65 m -> 6m; 1,20 m -> 2m...)

Beispiel Bestellung: *Kabelbaum: 4 x 3m; 2 x 7m; 10 x 5m; 2 x 22m  
Gesamt: 120m*

Es wird kein weiteres Installationsmaterial benötigt. Eine Vormontage von Kabelkanälen und Dosen ist nicht notwendig. Die Lichtquelle kann und darf von Ihrem Fachhändler oder jedem technisch versierten entsprechend der Montageanleitung angeschlossen werden. An die Lichtquelle können ca. 100 Einleger angeschlossen werden. Die LUXTILE Einleger werden mit offener Fuge geliefert (2mm). Die Fuge kann dann zusammen mit den Fliesenfugen verfugt werden. So passt sich der Einleger harmonisch in den Belag ein.

# LUXTILE *Zubehör*

LUXTILE System einfach mit Fernbedienung schalten.



3816 FUSZ 1

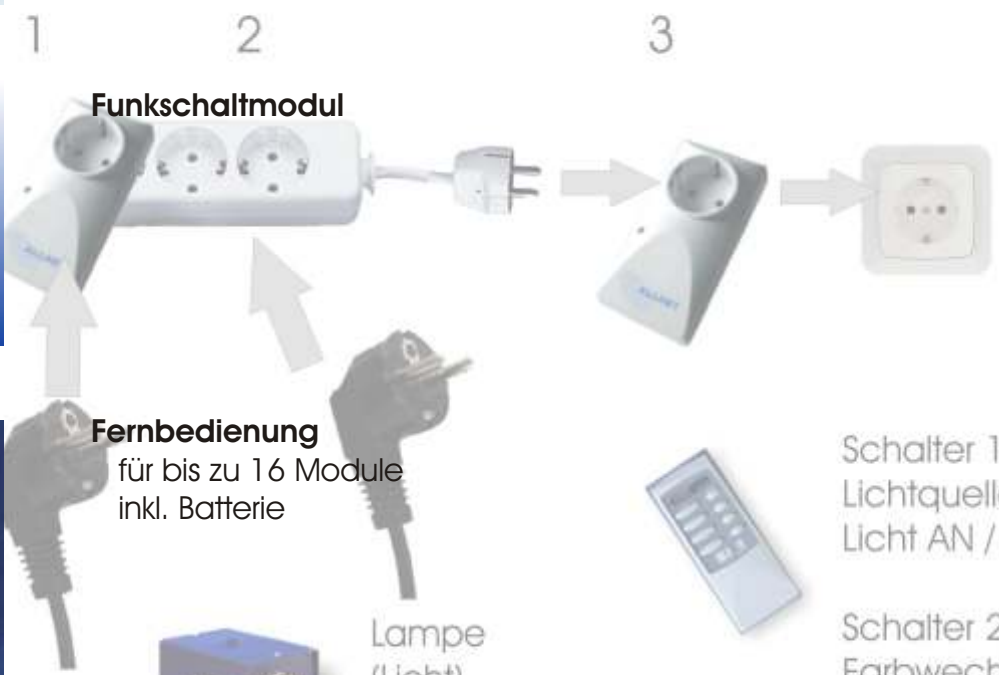
### Fernbedienungssatz

- 2 Schaltmodule
- 1 Modul für Licht an/aus
- 1 Modul für Farbwahl
- 1 Fernbedienung inkl. Batterie



3816 FUST 1

### Funkschaltmodul



3816 FUFB 1

### Fernbedienung

- für bis zu 16 Module
- inkl. Batterie



3816 FUSC 1

### Funkschalter

- Funkschalter für Schaltmodul
- einfach auf die Wand aufsetzen.
- Kein Einbau notwendig.
- inkl. Batterie



3816 FUBM 1

### Bewegungsmelder

- Bewegungsmelder für Schaltmodul
- Schaltzeit einstellbar.
- Schaltet das System bei Bewegung ein und nach einstellbarer Zeit wieder ab.
- Arbeitet mit Batterien keine Verkabelung notwendig.

Artikel Nr.	Form, Info Quadrat	Beschreibung	Preis inkl. 19% MwSt.
3814 BQO 20	20mm	<b>Einleger 20x20mm</b>	€ 77,00
3814 BQE 2050	50mm	Mit Rahmen 50x50mm Edelstahl	€ 87,00
3814 BQS 2050	50mm	Mit Rahmen 50x50mm Edelstahl „Spiegel“	€ 89,00
3814 BQO 30	30mm	<b>Einleger 30x30mm</b>	€ 79,00
3814 BQE 3080	80mm	Mit Rahmen 80x80mm Edelstahl	€ 89,00
3814 BQS 3080	80mm	Mit Rahmen 80x80mm Edelstahl „Spiegel“	€ 91,00
<b>Rund</b>			
3814 BRO 20	D=20mm	<b>Einleger D=20mm</b>	€ 77,00
3814 BRE 2048	D=48mm	Mit Rahmen D=48mm Edelstahl	€ 87,00
3814 BRS 2048	D=48mm	Mit Rahmen D=48mm Edelstahl „Spiegel“	€ 89,00
3814 BRO 30	D=30mm	<b>Einleger D=30mm</b>	€ 79,00
3814 BRE 3078	D=78mm	Mit Rahmen D=78mm Edelstahl	€ 89,00
3814 BRS 3078	D=78mm	Mit Rahmen D=78mm Edelstahl „Spiegel“	€ 91,00
<b>Kristall</b>			
3814 BKO 30	D=30mm	<b>Kristall D=30mm</b> (2 Kabel werden benötigt)	€ 129,00
3814 BKE 3050	50x50mm	Mit Rahmen 50x50mm Edelstahl	€ 144,00
3814 BKS 3050	50x50mm	Mit Rahmen 50x50mm Edelstahl „Spiegel“	€ 148,00
3814 BKE 3078	D=78mm	Mit Rahmen D=78mm Edelstahl	€ 144,00
3814 BKS 3078	D=78mm	Mit Rahmen D=78mm Edelstahl „Spiegel“	€ 148,00
3814 BKO 50	D=50mm	<b>Kristall D=50mm</b> (3 Kabel werden benötigt)	€ 169,00
3814 BKE 5080	80x80mm	Mit Rahmen 80x80mm Edelstahl	€ 184,00
3814 BKS 5080	80x80mm	Mit Rahmen 80x80mm Edelstahl „Spiegel“	€ 186,00
<b>Minis</b>			
3817 DEE 5050	50x50mm	<b>Delfin mit Rahmen Edelstahl 50x50mm</b>	€ 99,00
3817 DES 5050	50x50mm	Delfin mit Rahmen Edelstahl 50x50mm „Spiegel“	€ 101,00
3817 SEE 5050	50x50mm	<b>Seepferd mit Rahmen Edelstahl 50x50mm</b>	€ 99,00
3817 SES 5050	50x50mm	Seepferd mit Rahmen Edelstahl 50x50mm „Spiegel“	€ 101,00
3817 KRE 5050	50x50mm	<b>Krebs mit Rahmen Edelstahl 50x50mm</b>	€ 99,00
3817 KRS 5050	50x50mm	Krebs mit Rahmen Edelstahl 50x50mm „Spiegel“	€ 101,00
3817 STE 5050	50x50mm	<b>Seestern mit Rahmen Edelstahl 50x50mm</b>	€ 99,00
3817 STS 5050	50x50mm	Seestern mit Rahmen Edelstahl 50x50mm „Spiegel“	€ 101,00
<b>Natur u Mare- inkl. Zuschchnitt des Ausschnitts in Ihre Fliese.</b>			
3815 ECH 70160	ca.70x160mm	Eidechse (2 Kabel werden benötigt)	€ 146,00
3815 BLT 6070	ca.60x70mm	Blatt (1 Kabel wird benötigt)	€ 119,00
3815 DEL 100100	ca.100x100mm	Delfin (2 Kabel werden benötigt)	€ 146,00
3815 SEP 65110	ca.65x110mm	Seepferd (2 Kabel werden benötigt)	€ 146,00
3815 SST 100120	ca.100x120mm	Seestern (2 Kabel werden benötigt)	€ 146,00
3815 KRE 90120	ca.90x120mm	Krebs (3 Kabel werden benötigt)	€ 154,00
<b>Zubehör</b>			
3816 LQS 100	100 W	<b>Lichtquelle Halogen 100 W</b> mit Farbwechselsteuerung für bis zu 100 LUXTILE Einleger	€ 528,00
3816 HQIR150	150 W	<b>Lichtquelle HQI+R 150 W</b> mit Farbwechselsteuerung für bis zu 100 LUXTILE Einleger	€ 1482,00
3816 LQLED 3	3W weiss	<b>Lichtquelle LED 3 W</b> weiss für bis zu 14 LUXTILE Einleger Andere Farben möglich, bitte anfragen.	€ 149,00
3816 PMM 1	Preis pro Meter	<b>Kabelbaum steckerfertig konfektioniert</b>	€ 4,80
3816 K1 C	20x85mm	Kristall für Deckeninstallation Chrom	€ 28,40
3816 K1 G	20x85mm	Kristall für Deckeninstallation Gold	€ 28,40
3816 K2 C	20x30mm	Kristall für Deckeninstallation Chrom	€ 26,40
3816 K2 G	20x30mm	Kristall für Deckeninstallation Gold	€ 26,40
3816 S2 W	20x23mm	Sternlinse weiß	€ 8,20
3816 S2 S	20x23mm	Sternlinse schwarz	€ 8,20
3816 S5 A	67mm	Downlight für Deckeninstallation Alu	€ 78,20
3816 FUSA 1	220V	Fernbedienungssatz	€ 45,60
3816 FUST 1	220V	Funkschaltmodul	€ 18,20
3816 FUFB 1		Fernbedienung	€ 16,80
3816 FUSC 1		Funkschalter Aufputz	€ 27,80
3816 FUBM 1		Bewegungsmelder Funk	€ 61,50

# LUXTILE


Sie möchten nicht Ihr ganzes Bad Fliesen?

Die LUXTILE Einleger können Sie auch einfach auf eine Wand setzen und verputzen!


So setzen Sie Akzente an die man sich erinnern wird.

Natürlich nicht nur für Ihr Bad, auch für Ihre Fassade, Eingang, Treppenhaus, Wohnzimmer, Kinderzimmer etc.

So einfach geht es:

1.  LUXTILE Einleger und Kabel auf die Wand aufsetzen und befestigen.

3.  Oberputz auftragen...

2.  Unterputz auftragen...

4.  Fertig !!!



LUXTILE Einleger mit Edelstahlrahmen

LUXTILE Lichtideen  
Westring 56a  
D - 37269 Eschwege

Tel.: +49 (0) 5651 952381  
Fax: +49 (0) 5651 952384  
email: [info@luxtile.de](mailto:info@luxtile.de)  
[www.luxtile.de](http://www.luxtile.de)